
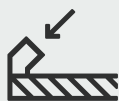


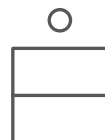
# SOBRE LA MESA

## EN OFICINA PRIVADA

Solución para electrificación de mobiliario fijada sobre la mesa. Compuesta por 1 cargador doble de USB, 3 bases de enchufe de 230V y 2 ventanas para conectores RJ45. Electrificada mediante conexionado rápido Wieland® de 3 polos a caja distribuidora eléctrica o a caja de suelo con 1 latiguillo.



### 1 PUESTO



#### PASO 1: ELECTRIFICACIÓN DE MOBILIARIO

Referencia	Descripción	Uds
42523020-13X	Kit de sobre mesa precableado con 1 cargador 2xUSB (2.1A), 3 bases de enchufe y 2 ventanas para conectores RJ45	1
CL61U	Latiguillo RJ45-RJ45 de 1m	2

#### PASO 2: ELECTRIFICACIÓN DE SUELO

##### POR CAJA DE SUELO

52050102-035	Caja de suelo con profundidad regulable de 90 mm a 120 mm de 2 módulos dobles	1
52053102-035	Tapa embellecedora para caja de 2 módulos dobles	1
50010432-030	Base doble de enchufe con embornamiento rápido por corte con led, blanco	1
50000085-030	Placa para 1 conector RJ45 con guardapolvo	2
CR6020/14	Latiguillo conexión rápida hembra-schuko de 3 polos. 2 metros de cable libre de halógenos. Sección 3x2,5mm <sup>2</sup>	1

##### POR CAJA DISTRIBUIDORA

49114000-039	Caja distribuidora circuito regular con 1 entrada de 3 polos Wieland® GST18i y 4 salidas de 3 polos Wieland® GST18i	1
52055000-030	Salida de cables Ø102 mm para suelo técnico	1
CR2040/14	Latiguillo conexión rápida macho-hembra de 3 polos. 4 metros de cable libre de halógenos. Sección 3x2,5mm <sup>2</sup>	1